



データをビジュアル化することで、社内の意思決定をスピードアップ！  
お試し作成してみませんか？

# レポートお試し作成サービス for Microsoft Power BI

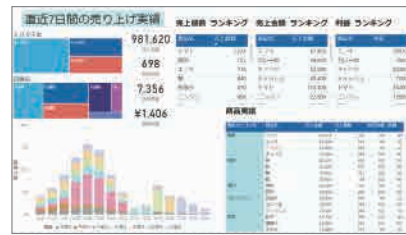
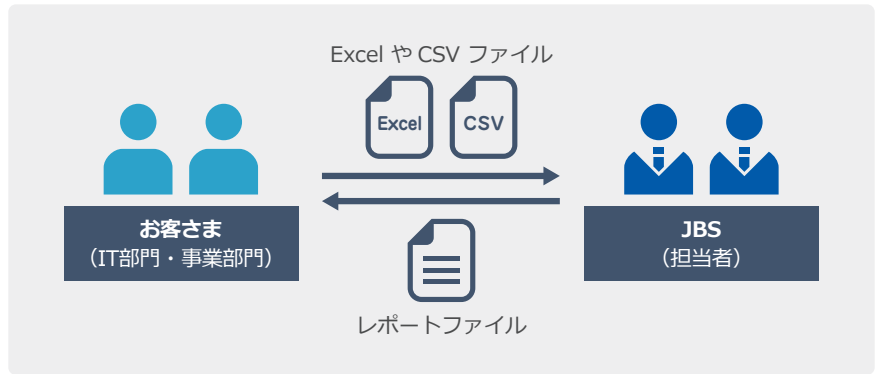
Microsoft Power BI (以下、Power BI) は、データを直感的にわかりやすいビジュアルにして見せることができるマイクロソフトの SaaS サービスです。本サービスは、お客さまに代わり Power BI を駆使して社内には存在するデータをビジュアル化します。

## サービス概要

お客さまから提供いただいたデータファイル（基幹システムからのデータや Excel や CSV ファイル）を、Power BI を使ってわかりやすくビジュアル化されたレポートにしてお渡しします。

### Power BI とは？

様々なデータソースから必要なデータだけを取得し、加工作成したレポートを共有することができるマイクロソフトの SaaS サービスです。



## サービスメリット

こんなお客さまにおすすめ



社内のデータを活用して、経営戦略を進めたい

日報業務に割かれる工数 / 人件費を削減したい

自社にあるデータで、分析・活用できるのか判断したい

自社にあるデータで、ビジュアル化されたレポートを作りたい

いきなり Power BI を導入することが出来ないでお試ししたい



まずは「レポートお試し作成サービス for Microsoft Power BI」でお試ししてみませんか？

## サービスフロー

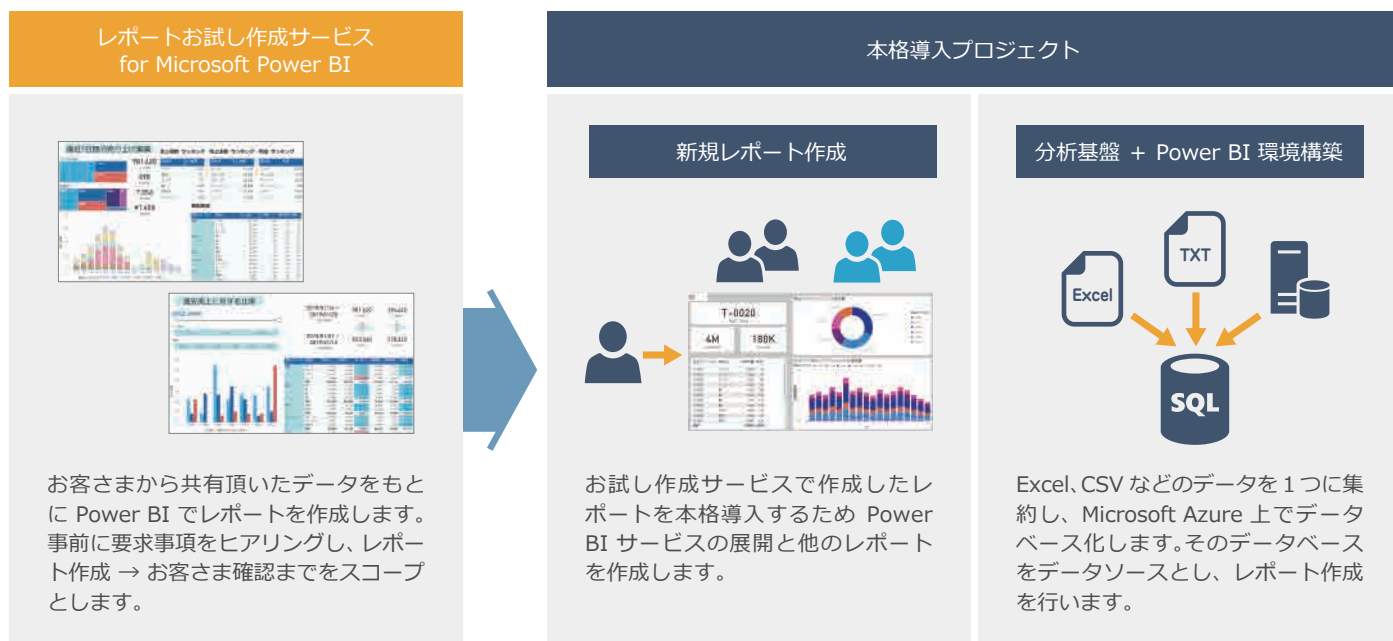


## 価格表 (税抜)

項目	詳細	価格
レポート一式	<ul style="list-style-type: none"> <li>・スコープ決め / 要件ヒアリング</li> <li>・レポート開発</li> </ul>	¥ 300,000 ~

## オプションサービス

本サービスにてレポートのお試し作成・お渡し後は、以下の本格導入プロジェクトの提案にシフトすることができます。



- 記載されている会社名、製品名は、各社の登録商標または商標です。
- 製品の仕様は予告なく変更することがあります。あらかじめご了承ください。



お問い合わせ先

日本ビジネスシステムズ株式会社

〒105-6316 東京都港区虎ノ門 1-23-1 虎ノ門ヒルズ森タワー 16F  
 Tel: 03-6772-4000 (代表) Fax: 03-6772-4001  
<https://www.jbs.co.jp>

Copyright (C) Japan Business Systems, Inc.